

# Ακούω και γράφω:

---



---



---



---

Διάλεξε και γράψε κάτω από κάθε εικόνα τον τίτλο που της ταιριάζει  
 πίπα πιπίλα έλα πατάτα πάμε ένα πίτα παπάς Λέλα τάπα πατάτα έλατο πανί παπί κότα



Συμπλήρωσε την πρώτη φωνούλα σε κάθε εικόνα που βλέπεις παρακάτω. Μην ξεχάσεις να βάλεις τόνο αν χρειάζεται!



\_\_\_ λαργός

\_\_\_ ντικός

\_\_\_ ταλο

\_\_\_ ντόνι

\_\_\_ νόκιο



\_\_\_ τρα

\_\_\_ τρο

\_\_\_ ρας

\_\_\_ λiάρα

\_\_\_ λόνι



\_\_\_ λάτα

\_\_\_ λι

\_\_\_ λάμι

\_\_\_ ταλο

\_\_\_ μονάδα

# Τι να είναι μέσα στο σάκο;



νάνος;

να

νάνος

είναι

Είναι

ένας

Λες

Διαβάζω τις παρακάτω φράσεις:

Άρη, Μαρίνα! Ελάτε! Πάμε. Τιτίνα! Τιτίνα, έλα, πίτα!  
Αα, μαμά, έλα. Πάμε. Ένα παλάτι. Ένα παλάτι από αλάτι.  
Πεπόνι, πεπόνι. - Τι έχει ο Τάσος; -Ο Τάσος έχει σαλάτα.

Ο σάκος έχει σοκολάτα.

Ο σάκος, το πακέτο και το παπί.

Τι να είναι; Είναι το παπί; Όχι! Είναι ένα πακέτο.

Πατάτα, αλάτι και πεπόνι σε σαλάτα.

Ο αετός, το παπί και ο Τάσος σε ένα παλάτι από αλάτι.

Ένωσε τα γράμματα και φτιάξε φωνούλες που ταιριάζουν με τις φωτογραφίες



Κ → α → \_\_\_  
→ ο → \_\_\_  
→ ε → \_\_\_  
→ ι → \_\_\_



σ → α → \_\_\_  
→ ο → \_\_\_  
→ ε → \_\_\_  
→ ι → \_\_\_



τ → ε → \_\_\_  
π → ε → \_\_\_  
λ → ε → \_\_\_  
ν → ε → \_\_\_







Όνομα: \_\_\_\_\_

Χρωμάτισε τις εικόνες που κρύβουν λέξεις που αρχίζουν με το γράμμα ρ







Χρησιμοποίησε τις φωνούλες που βλέπεις δίπλα σε κάθε εικόνα ώστε να γράψεις τη λέξάντα κάτω από αυτή.

<div style="border: 1px solid black; padding: 2px; display: inline-block;">ρό</div> <div style="border: 1px solid black; padding: 2px; display: inline-block;">το</div> <div style="border: 1px solid black; padding: 2px; display: inline-block;">κα</div>		<div style="border: 1px solid black; padding: 2px; display: inline-block;">ρο</div> <div style="border: 1px solid black; padding: 2px; display: inline-block;">λό</div> <div style="border: 1px solid black; padding: 2px; display: inline-block;">ι</div>		<div style="border: 1px solid black; padding: 2px; display: inline-block;">κέ</div> <div style="border: 1px solid black; padding: 2px; display: inline-block;">ρα</div> <div style="border: 1px solid black; padding: 2px; display: inline-block;">τα</div>		<div style="border: 1px solid black; padding: 2px; display: inline-block;">νε</div> <div style="border: 1px solid black; padding: 2px; display: inline-block;">ρό</div>	
---	---	--	---	---	--	--	---

Μπορείς να ταιριάξεις κάθε εικόνα με τη λέξη της; Ένωσε με γραμμές:

			
	<div style="border: 1px solid black; padding: 5px; display: inline-block;">τέσσερα</div>	<div style="border: 1px solid black; padding: 5px; display: inline-block;">καρότο</div>	<div style="border: 1px solid black; padding: 5px; display: inline-block;">μανιτάρι</div>

Γράψε τις φωνούλες, διάβασέ τις δυνατά και έπειτα ένωσέ τις με τις εικόνες που το όνομά τους αρχίζει με αυτές τις φωνούλες:

Ρ ρ	α →	___	___	•	
	ι →	___	___	•	
	ε →	___	___	•	
	ο →	___	___	•	

Ανακαλύπτω στις παρακάτω σειρές τις λέξεις είναι, κανόνι, και ξκανόνιηιοθζεinaιλψοκαιιλδκικανόνιφκξεinaιμοκαιιδηκαιιηηη καιβφβγειinaιφφκανόνινφφδειinaιξηκαιιοθςκανόνιλψολφφκαι

Όνομα: \_\_\_\_\_