

Ακούω και γράφω:





---





---





---



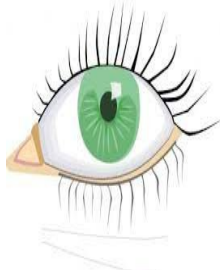
---




Χρησιμοποίησε τις φωνούλες που βλέπεις δίπλα σε κάθε εικόνα  
ώστε να γράψεις τη λεζάντα κάτω από αυτή.

σα		λι		στρος		σό	
λισ		μέ		μα		μι	
μέ				έ			

κά		ση		θε	
ρα		με		τές	
με		ρι		α	
		μέ			

κέ		κό		λέ		λο	
το		τα		με		πέ	
πα				ο	τα	κα	

τρο		μά		μά	
α		μα		τι	
θέ					

ρί		ρό		ρι	
Μα		κα		σκα	
α		το		θά	

Συμπλήρωσε τη φωνούλα που λείπει σε κάθε εικόνα που βλέπεις παρακάτω. Μην ξεχάσεις να βάλεις τόνο αν χρειάζεται!



\_\_ λι



\_\_ λύβι



κά \_\_ ρα



\_\_ λισσα



\_\_ έστρος



\_\_ γειρας

\_\_ ιμού



\_\_ ρμελάδα

\_\_ σό



\_\_ γισσα

\_\_ νομάχος



\_\_ δουσα



\_\_ λομακάρονα

\_\_ ταλλόφωνο

Γράψε κάτω από κάθε εικόνα τη λεζάντα που της ταιριάζει. Αν θέλεις μπορείς να πάρεις μια λέξη από το πακέτο της Ιωάννας



Όνομα: \_\_\_\_\_