


Ξαναγράφω το γράμμα Ν ν . Προσέχω τη σειρά που θα ακολουθήσω σχηματίζοντάς το.







Χρωμάτισε τις εικόνες που κρύβουν λέξεις που αρχίζουν με το γράμμα κ









Γράφω κι εγώ την παρακάτω φράση:

Τι να είναι;

Χρησιμοποίησε τις φωνούλες που βλέπεις δίπλα σε κάθε εικόνα ώστε να γράψεις τη λεζάντα κάτω από αυτή.

<table border="1"> <tr><td>νι</td></tr> <tr><td>πό</td></tr> <tr><td>πε</td></tr> </table>	νι	πό	πε		<table border="1"> <tr><td>νο</td></tr> <tr><td>νά</td></tr> </table>	νο	νά		<table border="1"> <tr><td>ός</td></tr> <tr><td>να</td></tr> </table>	ός	να		<table border="1"> <tr><td>νος</td></tr> <tr><td>νά</td></tr> </table>	νος	νά	
νι																
πό																
πε																
νο																
νά																
ός																
να																
νος																
νά																

Ένωσε τα γράμματα και φτιάξε φωνούλες που ταιριάζουν με τις φωτογραφίες

			<table border="0"> <tr><td>α</td><td>→</td><td>_____</td></tr> <tr><td>ο</td><td>→</td><td>_____</td></tr> <tr><td>ε</td><td>→</td><td>_____</td></tr> <tr><td>ι</td><td>→</td><td>_____</td></tr> </table>	α	→	_____	ο	→	_____	ε	→	_____	ι	→	_____			
α	→	_____																
ο	→	_____																
ε	→	_____																
ι	→	_____																

Όνομα: _____